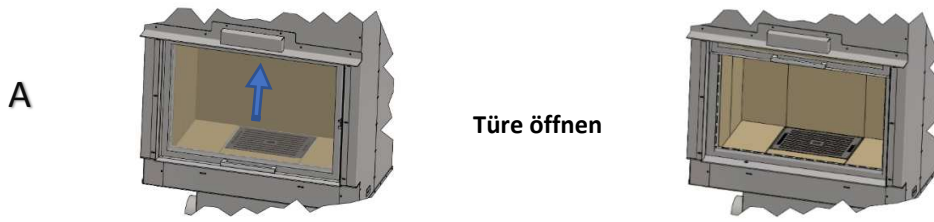
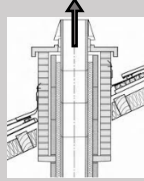





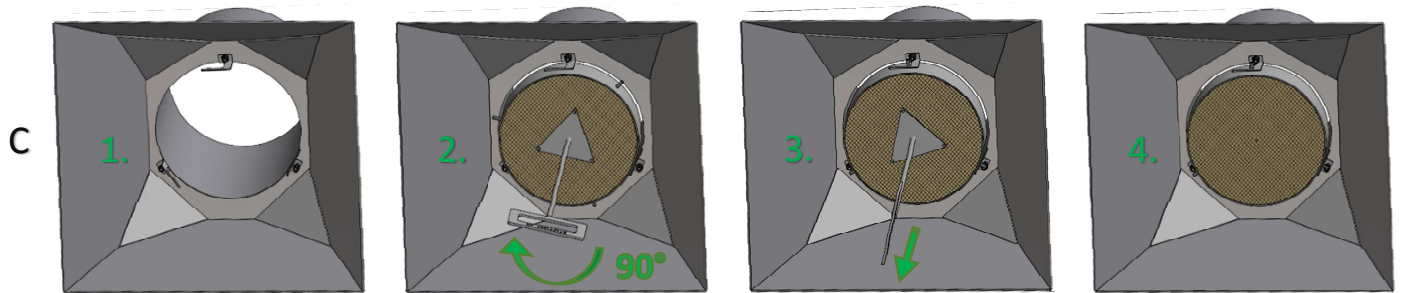
# Bedienungsanleitung – HERO Katalysator 2018



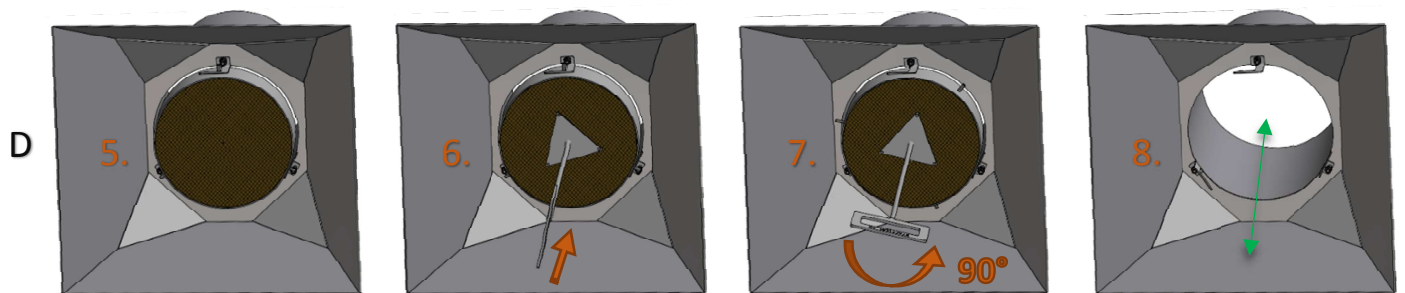
Reduktion CO – 60%
Reduktion Staub – 81%
Kaminzug - 12 Pa

Holzfeuchtigkeit – 12-14%




1. ohne Katalysator 2. mit MW Katalysator einfügen 3. im Uhrzeigersinn 90° drehen 4. HERO montiert und einsatzbereit



5. HERO montiert (voll) 6. MW einführen 7. 90° gegen Uhrzeigersinn drehen 8. Katalysator herausziehen



Reinigung: beidseitig Katalysator mit Staubsauger reinigen. Wenn nötig mit heissem Wasser abspülen.



**F** Wiedereinsetzen des Katalysator – C

Folgende Produkte gehören nicht in das Cheminée

