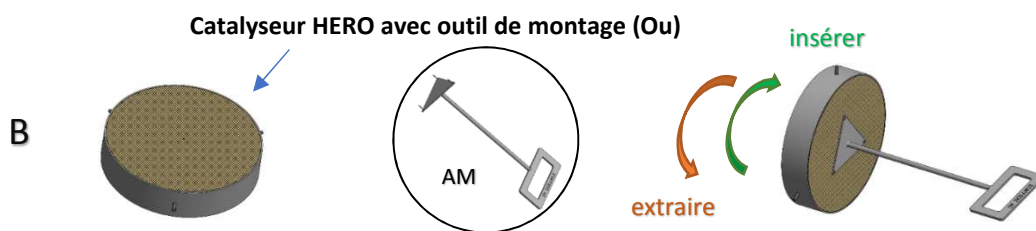
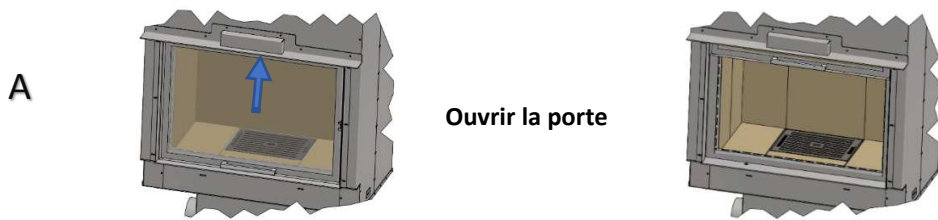
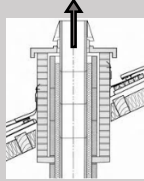



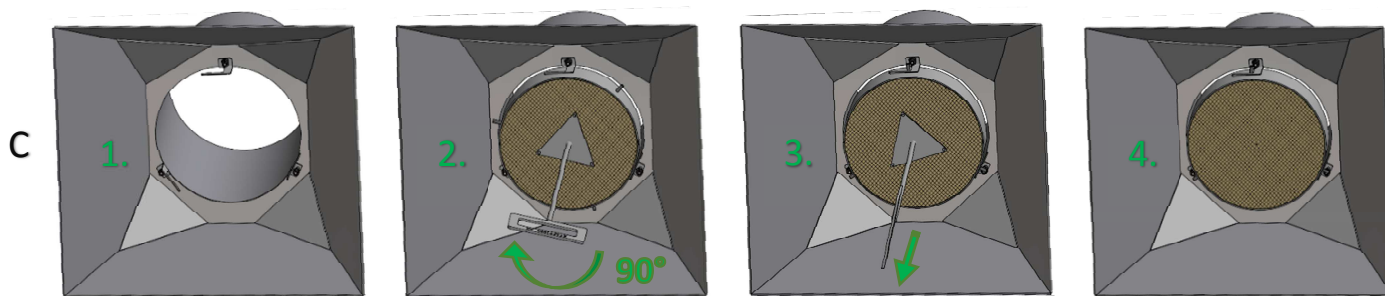


## Mode d'emploi - HERO Catalyseur 2018

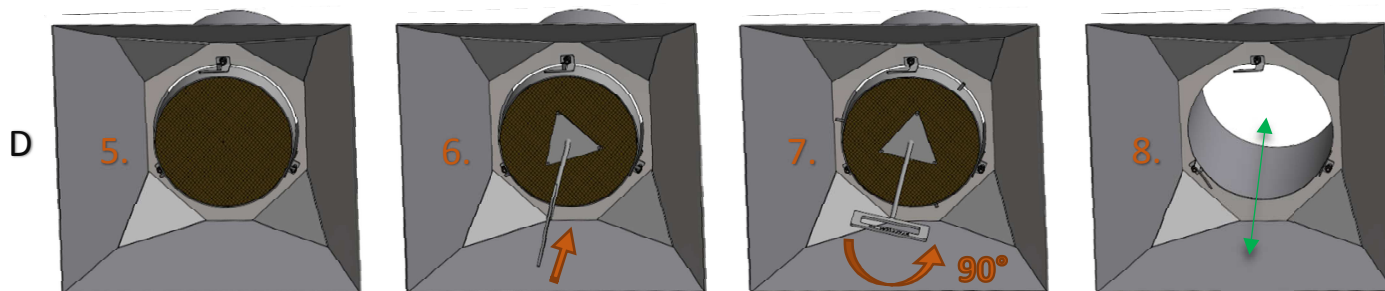


Réduction CO – 60%
Réduction poussière – 81%
Courant de cheminée - 12 Pa

Humidité du bois – 12-14%


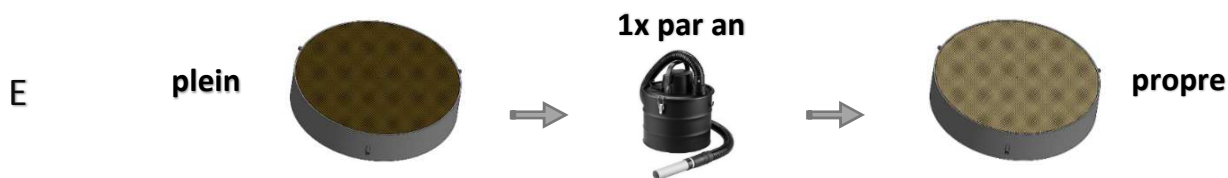
1. Sans catalyseur 2. Insérer avec outil du catalyseur 3. Tourner de 90° dans le sens horaire 4. HERO monté et prêt à l'emploi



5. HERO monté (plein) 6. Insérer l'outil 7. Tourner de 90° dans le sens anti-horaire 8. Extraire le catalyseur



Nettoyage: nettoyer les deux côtés du catalyseur avec un aspirateur. Si nécessaire, rincer à l'eau chaude.



**F** Répéter la réinsertion du catalyseur – C

Les produits suivants n'ont pas leur place dans la cheminée

